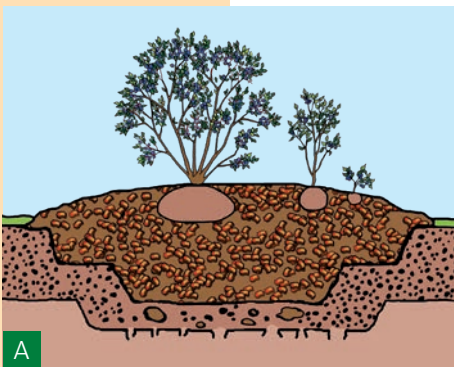


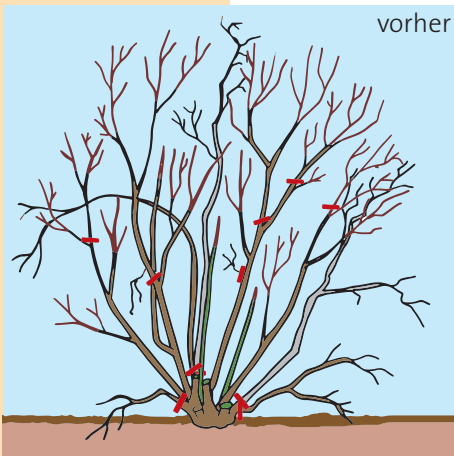


## Wie pflanze ich...


# Heidelbeeren und Preiselbeeren



A



vorher



nachher

B

### INFO

Heidelbeeren (*Vaccinium corymbosum*) und Preiselbeeren (*Vaccinium vitis-idaea*) sind Moorbeetpflanzen. Sie benötigen einen sauren Boden, um gut zu gedeihen. Wo diese Voraussetzung fehlt, muss ein spezielles Moorbeet angelegt werden (siehe Pflanzanleitung Moorbeetpflanzen). Heidelbeeren eignen sich auch bestens für Gefässbepflanzungen – womit das Problem mit dem Anlegen eines Moorbeets auch gleich vom Tisch wäre.

### STANDORT

Ein sonniger bis halbschattiger Standort eignet sich am besten. Der Boden muss humos und kalkarm bis sauer sein.

### ANLEGEN EINES HÜGEL-MOORBEETES

**A** Für eine erfolgreiche Heidelbeerkultur legt man ein Hügel-Moorbeet an. Pflanzgrube grosszügig ausheben. Heidelbeeren mögen gerne feuchte Böden, ertragen aber keine Staunässe. Auf einen guten Wasserabzug achten. Rhododendronerde einfüllen und einen grosszügigen Hügel aufschütten. Auf diese Weise kann die Gefahr von kalkhaltigem Wasserzufluss verringert werden.

### PFLANZUNG

Heidelbeeren eignen sich hervorragend zum Setzen in grossen Töpfen und Trögen. Da sie im Topf (Container) angeboten werden, können sie, ausser bei gefrorenem Boden, immer gepflanzt werden. Heidelbeeren sollte man nur mit gut durchfeuchtem Wurzelballen pflanzen. Diesen ebenerdig setzen und eine Giessmulde erstellen; ausgiebig angiesen (einschwemmen). Bei Heidelbeeren rechnet man mit 1 Pflanze pro m<sup>2</sup>. Wenn man zwei verschiedene Sorten pflanzt, erhöht sich die Befruchtungsrate, was einen höheren Ertrag ergibt.

### PFLEGE

**B** **Schnitt.** Heidelbeeren können im Spätwinter geschnitten werden. Dabei lichtet man einzelne ältere Partien aus, um den Wuchs von jungen Trieben zu fördern.

**Düngung.** Heidelbeeren brauchen einen niedrigen pH-Wert, d.h. einen kalkarmen und sauren Boden. Um diesen niedrig zu halten, sollte man möglichst mit Regenwasser giessen. Im Frühjahr bei Beginn des Wachstums düngt man mit einem Obst- und Beerendünger.

Alle Ausführungen gelten auch für Waldheidelbeeren und Moosbeeren (Cranberries).